



**M15**

Plataforma eléctrica de carga

# M15

Z175.721



5,5 km/h



500 kg



5 %

- Para cargas de hasta 500 kg.
- Versátil y compacto.
- Ruedas superlásticas para uso en interiores.
- Regulación de velocidad con potenciómetro.
- Facilidad en pasar por puertas y montacargas.

**Vista Frontal**

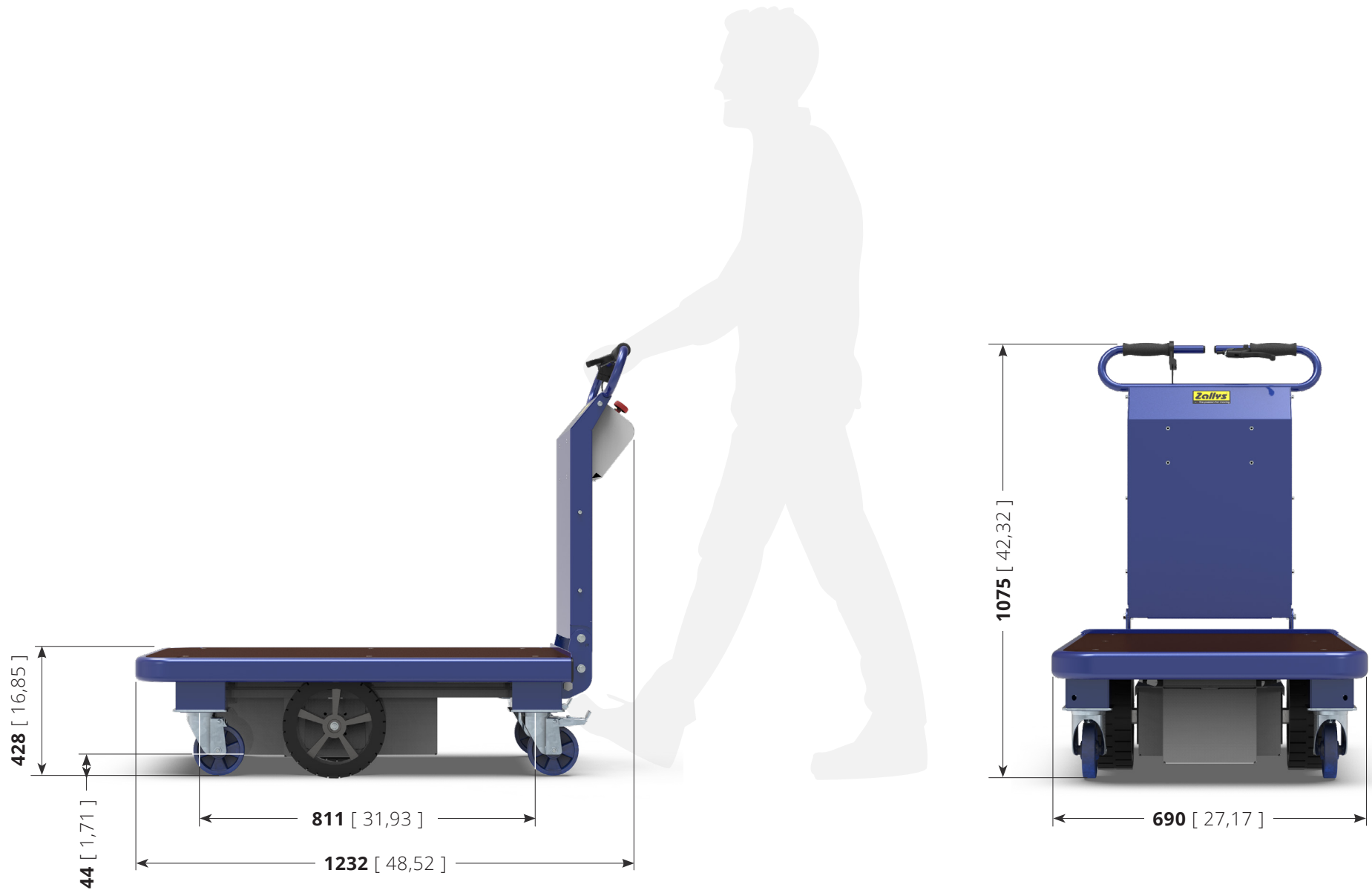


**Vista Lateral**



**Vista Trasera**





|  |                           |            |                        |
|--|---------------------------|------------|------------------------|
|  | TABLE:<br><b>Z175.721</b> | <b>M15</b> | Unit: <b>mm</b> [inch] |
|--|---------------------------|------------|------------------------|

## Sectores principales



MANTENIMIENTO  
INDUSTRIAL




LOGÍSTICA  
INTEGRADA

# Rendimiento en pendiente

El **M15** puede subir pendientes de hasta un 5%, pero la carga que puede transportar puede variar según:

- **tipo de terreno** en el que se realiza el transporte;
- nivel de **pendiente**.



# Conducción ergonómica

El **sistema de guía del M15** está diseñado para hacer más ergonómico el uso de la máquina por parte del operador, asegurando la **comodidad adecuada en un uso prolongado** durante el turno de trabajo. **Todos los mandos están al alcance de la mano:** en el panel de control se encuentra la llave de encendido, un indicador LED con la carga restante de la batería, un potenciómetro de velocidad y parada de emergencia. La **estructura** está fabricada con **materiales resistentes** en caso de impactos accidentales.

Palanca de hombre muerto

Parada de emergencia

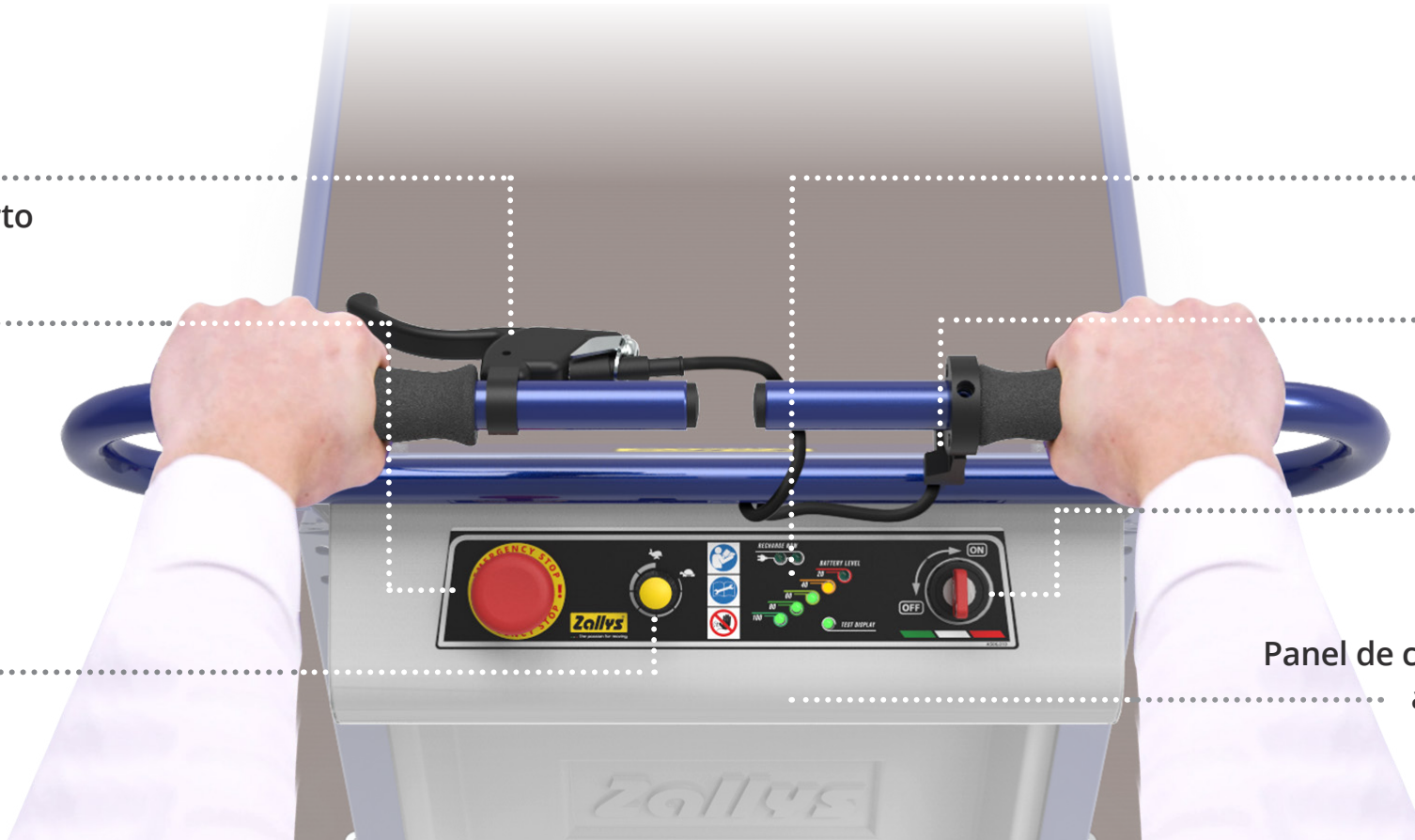
Ajuste de velocidad

Pantalla LED

Mando marcha adelante / atrás

Llave de contacto

Panel de control con sistema anti-aplastamiento



# ACCESORIOS

## Laterales y estantes para una máxima personalización

Dependiendo del tipo y cantidad de material a transportar, **M15** puede equiparse con varios accesorios, incluyendo **laterales** de diferentes tamaños y **estantes** para aumentar la superficie de carga y distribuir el material. Además, se dispone de un práctico **portapapeles** para organizar el trabajo.





## Las ruedas adecuadas para cada necesidad

Las ruedas motrices del **M15** cuentan con **engomados llenos antihuellas**, ideales para uso principalmente en interiores y también aptos para suelos delicados, que garantizan el máximo agarre al suelo y un nivel muy bajo de vibraciones. Además, son muy duraderos y ofrecen un rendimiento excepcional en cualquier terreno. Una de las ruedas pivotantes está equipada con un freno mecánico para mayor seguridad cuando la máquina no está en uso.

## Autonomía para todo un día de trabajo

M15 está alimentado por dos baterías de 37/45 Ah, que garantizan a la máquina una autonomía de **8 horas de trabajo para uso continuo**. Gracias al cargador externo de alta frecuencia, las baterías son fáciles de recargar.





## **Ejemplos de aplicación**

---

en los distintos sectores productivos





# MANTENIMIENTO INDUSTRIAL

**Zollys**  
... the passion for moving



# LOGÍSTICA INTEGRADA

**Zallys**  
... the passion for moving





• • • the passion for moving

Zallys srl srl - Via Palazzina 1, Sarcedo  
36030 (VI) - Italia

**Contatos:**

sales@zallys.com  
+39 0445 366785

**Web site:**

[www.zallys.com](http://www.zallys.com)

